

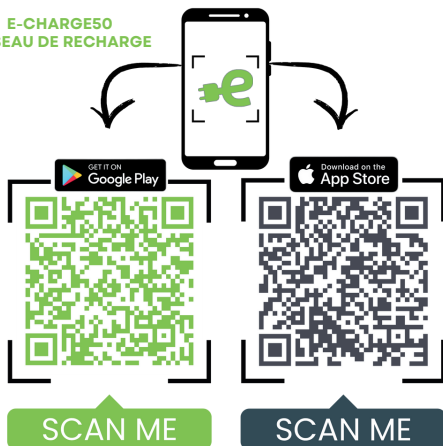
Faites le plein d'Énergie avec **e-charge₅₀**

Mode opératoire de l'application **e-charge₅₀**

ÉTAPE 1

TÉLÉCHARGER NOTRE APPLICATION GRATUITE

E-CHARGE50
RÉSEAU DE RECHARGE



ÉTAPE 2

CRÉER VOTRE COMPTE UTILISATEUR

Une fois votre compte créé,

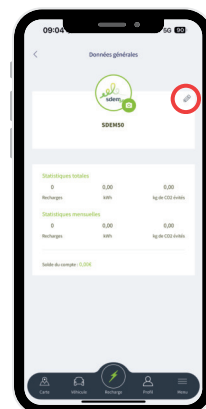


“Profil”



“Données générales”

pour compléter
vos données personnelles.



ÉTAPE 3

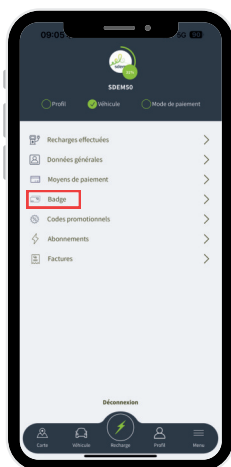
RATTACHER VOTRE BADGE **e-charge₅₀**



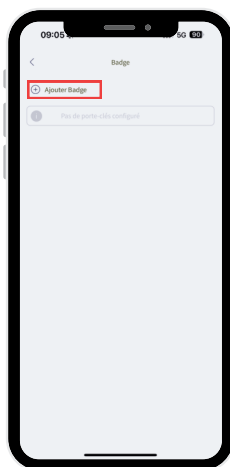
“Profil”



“Badge”



➕ Ajouter Badge



Remplir les informations

Alias : Nom que vous souhaitez attribuer à
votre badge (exemple : *Badge SDEM50*)

Code :

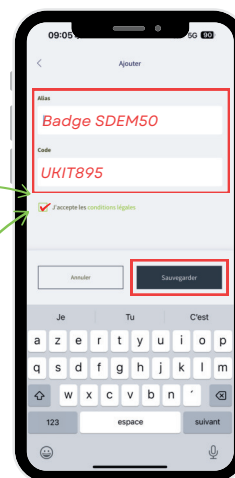
Sur votre badge

UKIT895

Le réseau e-charge50 est un réseau
de bornes de recharge pour
véhicules électriques créé par le SDEM50
et les communes de Cherbourg en Cotentin,
Avranches et Saint-Lô.



UKIT895



ASSISTANCE TECHNIQUE

01 87 65 00 79

e-charge50@sdem50.fr



SDEM50



SDEM_50



SDEM_50



SDEM50



COMMUNICATION SDEM50



Faites le plein d'Énergie avec

ÉTAPE 4

AJOUTER VOTRE MOYEN DE PAIEMENT



“Profil”

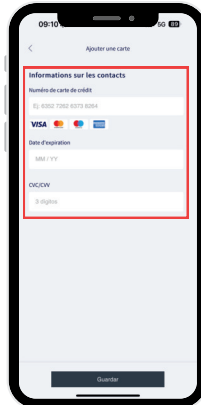


“Moyens de paiement”



Ajouter
un moyen de paiement

Remplir les informations



DATES CLÉS MISE À JOUR SITE INTERNET

9 DÉCEMBRE 2024

Plus de renouvellement d'abonnement
sur le site internet www-e-charge50.fr

14 DÉCEMBRE 2024

Plus de lancement de recharge via le
site internet

1^{ER} MARS 2025

Perte de vos données (factures)
figurant sur votre espace personnel.

POUR RECHARGER VOTRE VÉHICULE

ÉTAPE 5



Cartographie

Sélectionner borne

Sélectionner
le connecteur



“Charger”

SÉLECTIONNER VOTRE CONNECTEUR



Scanner le QR Code
présent sur la borne

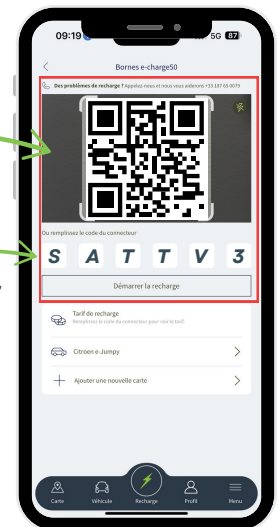
OU

Remplir le code du connecteur
présent sur la borne



Démarrer la recharge

OU



ÉTAPE 6

RECHARGER VOTRE VOITURE



ÉTAPE 7

- 1 ARRÊT DE LA CHARGE
DEPUIS L'APPLICATION
- 2 DÉBRANCHEMENT DE LA BORNE

ASSISTANCE TECHNIQUE

01 87 65 00 79
e-charge50@sdem50.fr



SDEM50



SDEM_50



SDEM_50



SDEM50



COMMUNICATION SDEM50

